
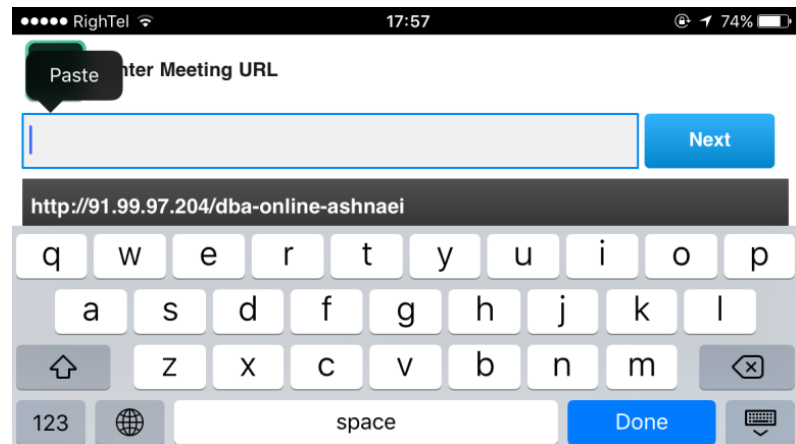


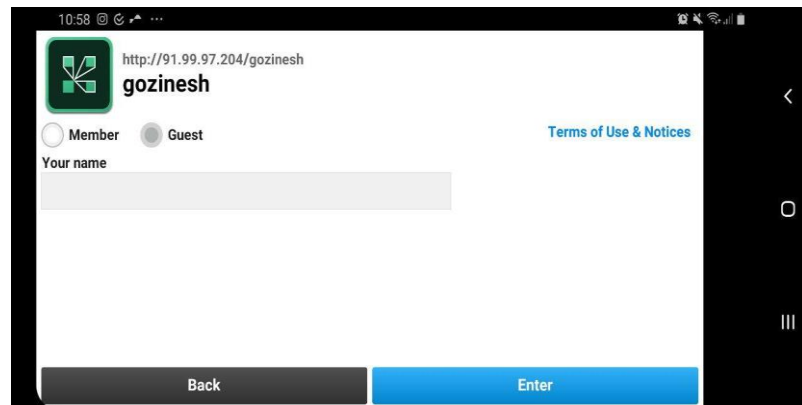
تصویر شماره ۱:  
ورود به نرم افزار **Adobe Connect**  
در موبایل یا تبلت خود



تصویر شماره ۲:  
چسباندن یا **Paste** کردن لینک ورود  
به کلاس (موجود در سایت) در این  
قسمت و کلیک بر روی گزینه **Next**



تصویر شماره ۳:  
وارد کردن نام و نام خانوادگی خود به  
صورت انگلیسی به صورت کامل و کلیک  
بر روی **Enter Room**





۱ روشن کردن میکروفون

۲ کم و زیاد کردن صدای میکروفون

۳ وب کم در صورت نیاز به استفاده

۴ اجازه گرفتن برای صحبت کردن در کلاس با استاد

۵ چت روم کلاس